


離床CATCH 使用マニュアル

■ 基本操作

1. スイッチON

① 通知スイッチを約1秒押す



② 電源ランプのオレンジ色点灯を確認

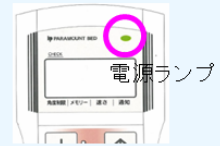


2. スイッチOFF

③ 通知スイッチを約1秒押す



④ 電源ランプの緑色点灯を確認



下記のような場合は、③→④→①→②の作業を実施してください

| 事象 | 備考 |
|-----------------------------|--|
| ● 離床CATCHによりナースコールが鳴動した場合 | 利用を継続する場合、誤報を防ぐためにもう一度設定し直して下さい。 |
| ● ナースコールが鳴動したが、患者様が在床であった場合 | 患者様が1度離床したと考えられます。もう一度設定し直して下さい。 |
| ● 医師・看護師の方が、ベッド上で業務を行った場合 | 離床CATCHがONの状態、患者様以外の方がベッド上に腰掛けたり荷物を載せたりすると誤報の原因となる場合があります。もう一度設定し直して下さい。 |
| ● 面会の方が来院し、病院を立ち去られた場合 | |

設定手順

ベッドリモコンを使用して、以下手順で初期設定を実施してください。

- (1) 通知ボタンを3秒間押してください
- (2) 操作ボタンで、表1で選択した通知タイミングにあわせてください
- (3) 通知ボタンを押してください
- (4) 操作ボタンで、表2で選択した体重設定にあわせてください
- (5) 通知ボタンを押してください
↓ (2)の選択番号が「4」の場合
- (6) 「-1-」が表示されていることを確認の上、通知ボタンを押してください



表1 通知したい状況を選択してください

| 状況 | 設定 |
|-------|----|
| 起きあがり | 4 |
| 端座位 | 3 |
| 離床 | 2 |

表2 患者さんの体重を選択してください。

| 患者体重 | 感度設定 |
|---------|------|
| 75kg～ | Hi |
| 45～75kg | -- |
| 30～45kg | Lo |

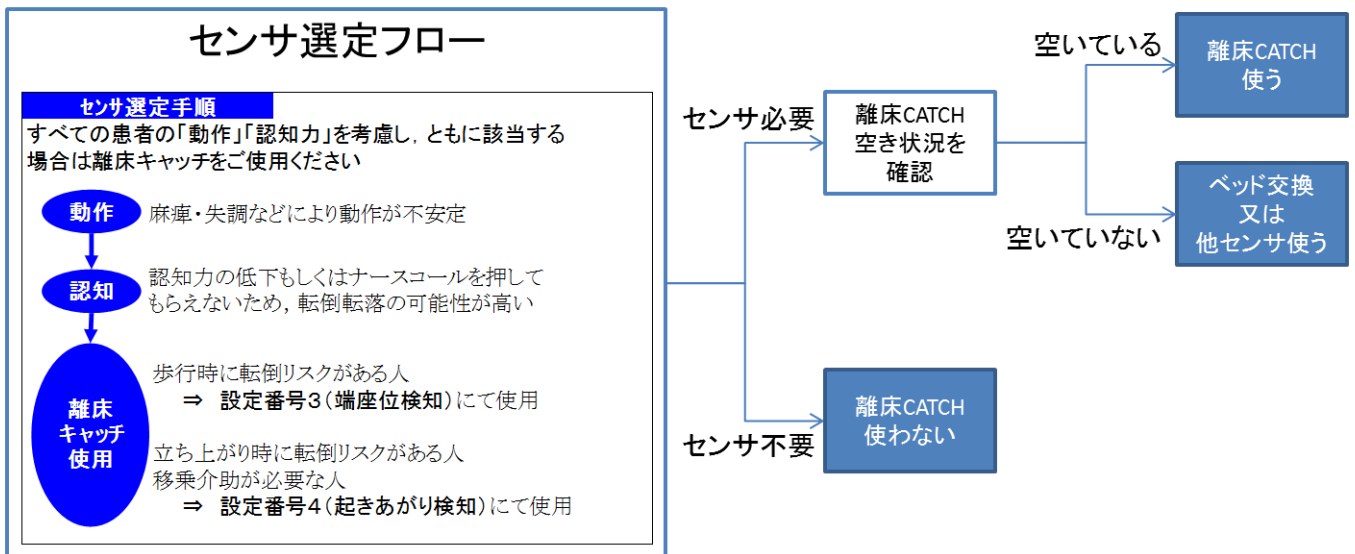
別紙2 運用ルール案

離床CATCH選定フロー

■使用タイミング

- ① 緊急入院時に ...下記フローに従って選定
- ② 計画入院時に ...看護計画+下記フローから総合的に判断して選定
- ③ 入院後、定期的に ...転倒・転落アセスメント+下記フローから総合的に判断して選定

■選定フロー



| 結果番号 | センサ | ベッド | 柵 | 移乗 | 移動 |
|------|-------|-------------|----------------|------------|-------|
| 1 | | 電動ベッド | 2点柵 | | |
| 2 | | 電動ベッド | 介助バー | | 杖・てすり |
| 3 | | 電動ベッド | 2点柵 | | |
| 4 | 離床 | 電動ベッド | 2点柵 | | |
| 5 | | 電動ベッド | 介助バー | | 杖・てすり |
| 6 | 離床 | 電動ベッド | 介助バー | | 杖・てすり |
| 7 | | 電動ベッド | 2点柵 | | 歩行車 |
| 8 | 離床 | 電動ベッド | 2点柵 | | 歩行車 |
| 9 | | 電動ベッド | 介助バー | 介助バー | 車いす |
| 10 | 端座位 | 低床ベッド | 介助バー | 介助バー | 車いす |
| 11 | | 電動ベッド | 2点柵 | スライディングボード | 車いす |
| 12 | | 電動ベッド | 介助バー | | |
| 13 | | 電動ベッド | 介助バー | | 杖・てすり |
| 14 | | 電動ベッド | 介助バー | | |
| 15 | 離床 | 電動ベッド | 介助バー | | |
| 16 | | 電動ベッド | 介助バー | | 杖・てすり |
| 17 | 離床 | 電動ベッド | 介助バー | | 杖・てすり |
| 18 | | 電動ベッド | 介助バー | | 歩行車 |
| 19 | 離床 | 電動ベッド | 介助バー | | 歩行車 |
| 20 | | 電動ベッド | 介助バー | 介助バー | 車いす |
| 21 | 端座位 | 低床ベッド | 介助バー | 介助バー | 車いす |
| 22 | | 電動ベッド | 2点柵 | スライディングボード | 車いす |
| 23 | | 電動ベッド | 介助バー | | |
| 24 | 端座位 | 低床ベッド | 介助バー | | |
| 25 | | 電動ベッド | 2点柵 | | 歩行車 |
| 26 | 端座位 | 低床ベッド | 2点柵 | | 歩行車 |
| 27 | | 電動ベッド | 介助バー | | |
| 28 | 起き上がり | 低床ベッド | 介助バー | | |
| 29 | | 電動ベッド | 2点柵 | | 歩行車 |
| 30 | 起き上がり | 低床ベッド | 2点柵 | | 歩行車 |
| 31 | | 電動ベッド | 2点柵 | | 歩行車 |
| 32 | 起き上がり | 低床ベッド | 2点柵 | | 歩行車 |
| 33 | | 電動ベッド | 2点柵 | | 歩行車 |
| 34 | 起き上がり | 低床ベッド+緩衝マット | 2点柵 | スライディングシート | 車いす |
| 35 | | 電動ベッド | 2点柵 | スライディングボード | 車いす |
| 36 | | 電動ベッド | 介助バー | | |
| 37 | | 電動ベッド | 介助バー | | 杖・てすり |
| 38 | | 電動ベッド | 介助バー | | |
| 39 | 離床 | 電動ベッド | 介助バー | | |
| 40 | | 電動ベッド | 介助バー | | 杖・てすり |
| 41 | 離床 | 電動ベッド | 介助バー | | 杖・てすり |
| 42 | | 電動ベッド | 介助バー | | 歩行車 |
| 43 | 離床 | 電動ベッド | 介助バー | | 歩行車 |
| 44 | | 電動ベッド | 介助バー | 介助バー | 車いす |
| 45 | 端座位 | 低床ベッド | 介助バー | 介助バー | 車いす |
| 46 | | 電動ベッド | 介助バー | | |
| 47 | | 電動ベッド | 介助バー | | 杖・てすり |
| 48 | | 電動ベッド | 介助バー | | |
| 49 | 離床 | 電動ベッド | 介助バー | | |
| 50 | | 電動ベッド | 介助バー | | 杖・てすり |
| 51 | 離床 | 電動ベッド | 介助バー | | 杖・てすり |
| 52 | | 電動ベッド | 介助バー | | 歩行車 |
| 53 | 離床 | 電動ベッド | 介助バー | | 歩行車 |
| 54 | | 電動ベッド | 介助バー | 介助バー | 車いす |
| 55 | 端座位 | 低床ベッド | 介助バー | 介助バー | 車いす |
| 56 | | 電動ベッド | 2点柵 | スライディングシート | 車いす |
| 57 | 起き上がり | 低床ベッド+緩衝マット | 3点柵 (又はベッド壁寄せ) | スライディングシート | 車いす |
| 58 | | 電動ベッド | 2点柵 | スライディングシート | 車いす |
| 59 | 起き上がり | 低床ベッド+緩衝マット | 3点柵 (又はベッド壁寄せ) | スライディングシート | 車いす |
| 60 | | 電動ベッド | 2点柵 | スライディングシート | 車いす |
| 61 | 起き上がり | 低床ベッド+緩衝マット | 3点柵 (又はベッド壁寄せ) | スライディングシート | 車いす |
| 62 | | 電動ベッド | 2点柵 | スライディングシート | 車いす |